

泰顺县工程建设投标保函 投保人（投标人）操作手册

2020 年 6 月

目录

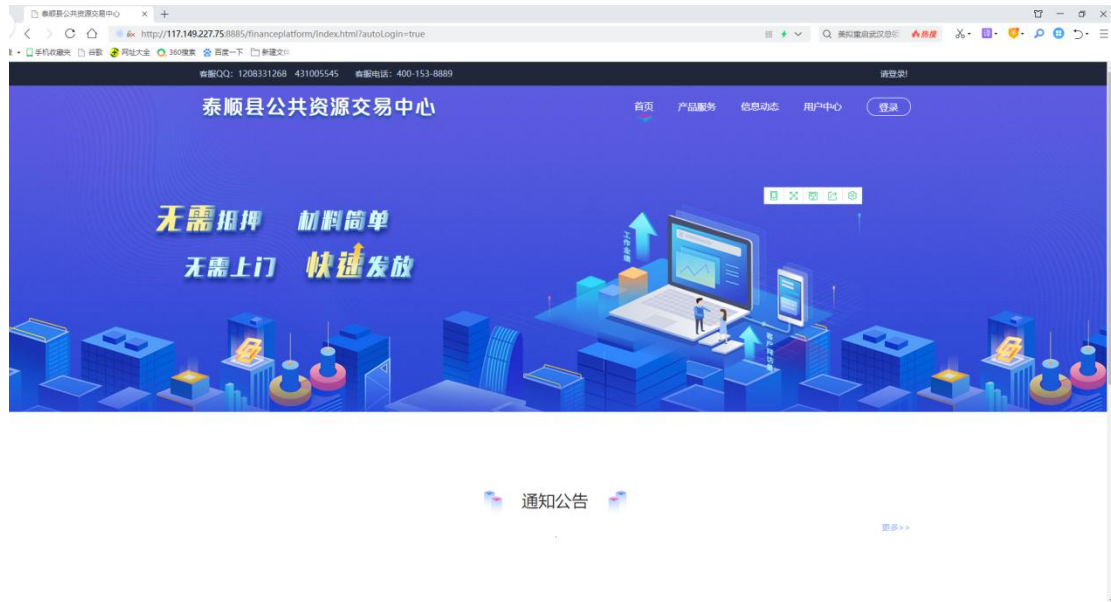
目录.....	2
第一章 投保操作流程.....	3
第一步 交易系统登录	3
第二步 准入申请.....	3
第三步 选择项目.....	4
第四步 选择保函平台.....	5
第五步完善经办人信息.....	6
第二章 保函办理.....	8
第一步 保函平台账号注册.....	8
（注：请妥善保管该账号密码，后续申请保函均使用该账号密码登录保函平台）.	8
第二步 申请保函.....	9
第三步 CA绑定.....	9
第四步 电子保函在线支付.....	10

第一章 投保操作流程

第一步 交易系统登录 投标人CA登录泰顺县公共资源电子保函平台：

<http://117.149.227.75:8885/financeplatform/index.html?autoLogin=true>

如CA登录出现错误，请联系交易平台客服人员



第二步 准入申请 如果是首次登录的用户，需要点击【用户中心】选择【账户中心】，填写企业相关信息并同步企业证照后点击【保存企业信息】，审核通过后，点击【准入申请】，待思创网联显示已准入。

- 账户中心 >
- 消息中心
- 准入申请
- 电子保函
- 费用账单
- 历史统计

企业信息

企业名称: *	国泰测试	平台名称: *	子保函平台
地区: *	_____区	统一社会信用代码: *	91320582704068740Y
法定代表人: *	李四	法人身份证: *	513436200007047475
法人手机号: *	13805180518		
经办人: *	张三	经办人手机号: *	13812340518
注册资本(万元): *	1234	从业人数: *	100
营业执照开始时间: *	2017-01-01 00:00:00	营业执照结束时间: *	2099-12-31 00:00:00
营业收入(万元): *	1200	资产总额(万元): *	1000

企业性质(中心): *	其他	国民经济行业分类: *	种子批发
企业性质: *	国有	企业资质: *	等级
基本户: *	20398462738348	开户行: *	建设银行
传真: *		邮编: *	210011
经营/办公地址: *	测试		
经营范围: *	测试		
证照上传: *			

您好! 我是“小娇”,
您的专属招投标服务向导,
有问题请点我咨询哦~



同步企业证照

保存企业信息



第三步 选择项目 用户点击【我要申请】, 可输入项目、标段进行搜索, 选定后点击【立即申请】。



第四步 选择保函平台



第五步完善经办人信息

经办人信息填写完成后点击“提交申请”

注：手机号务必填写正常，后续保函申请过程中默认对该手机号发短信



如点击【提交申请】没有跳转页面，请点击【用户中心】选择电子保函，再次进入申请中的项目。



首次登录用户需要完善基本户信息，请严格按照真实情况填写，如果填写错误请拨打客服电话 400-811-5272。

第二章 保函办理

第一步 保函平台账号注册

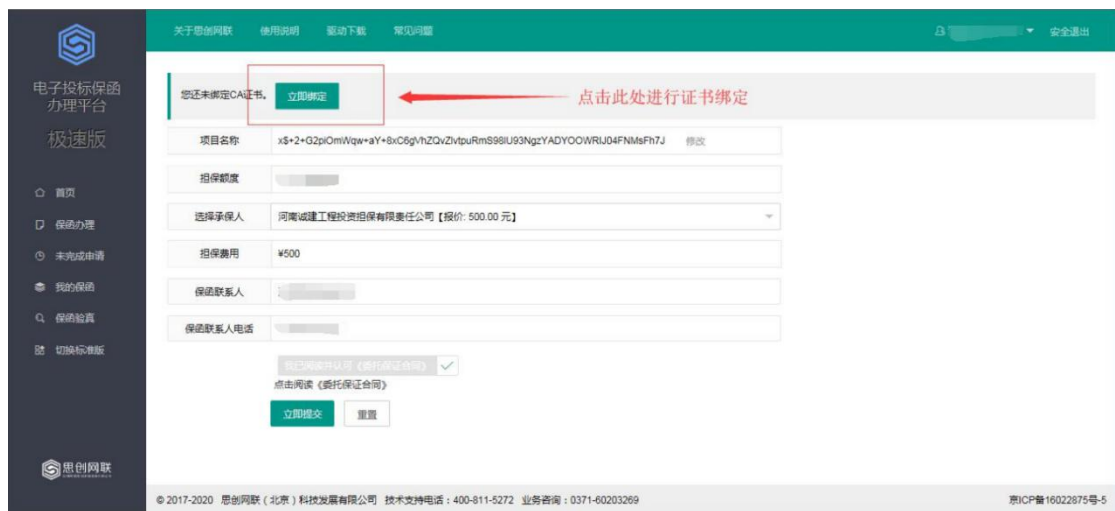
（注：请妥善保管该账号密码，后续申请保函均使用该账号密码登录保函平台）



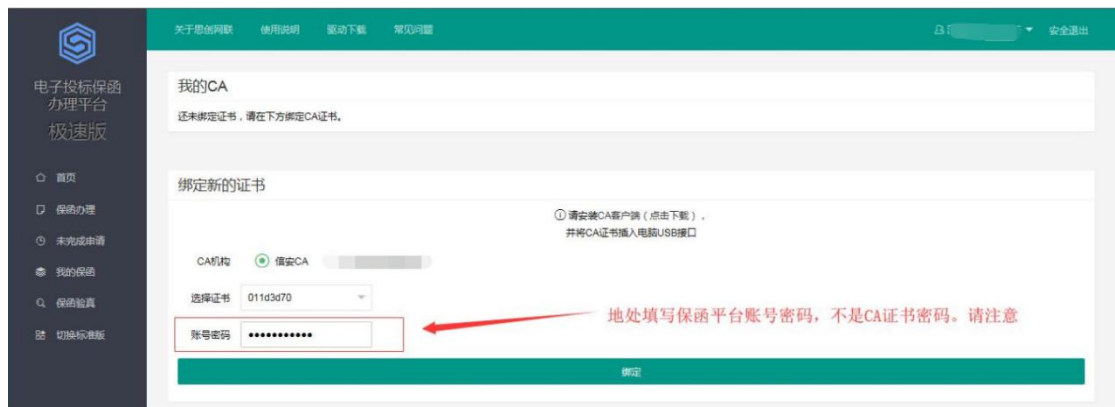
第二步 申请保函



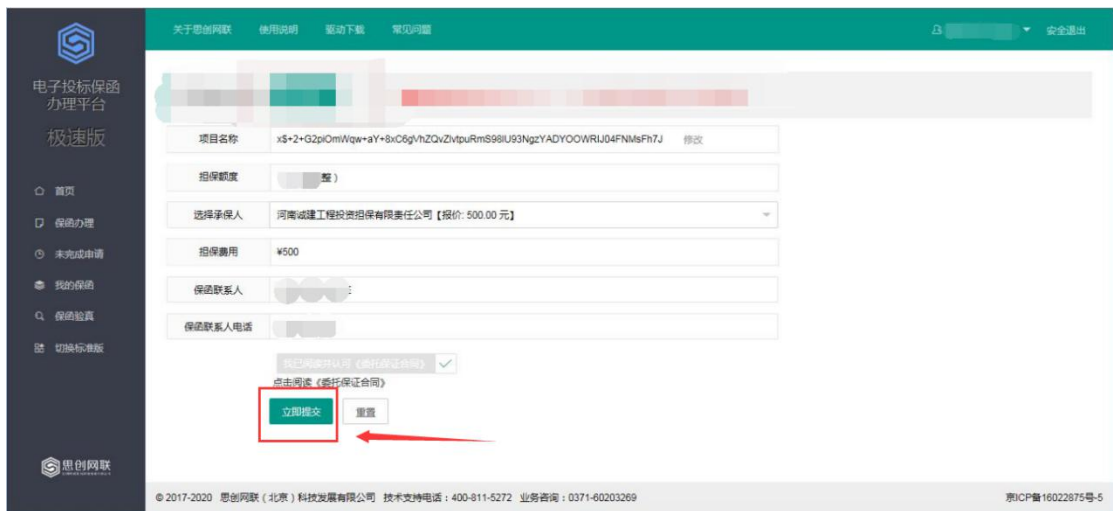
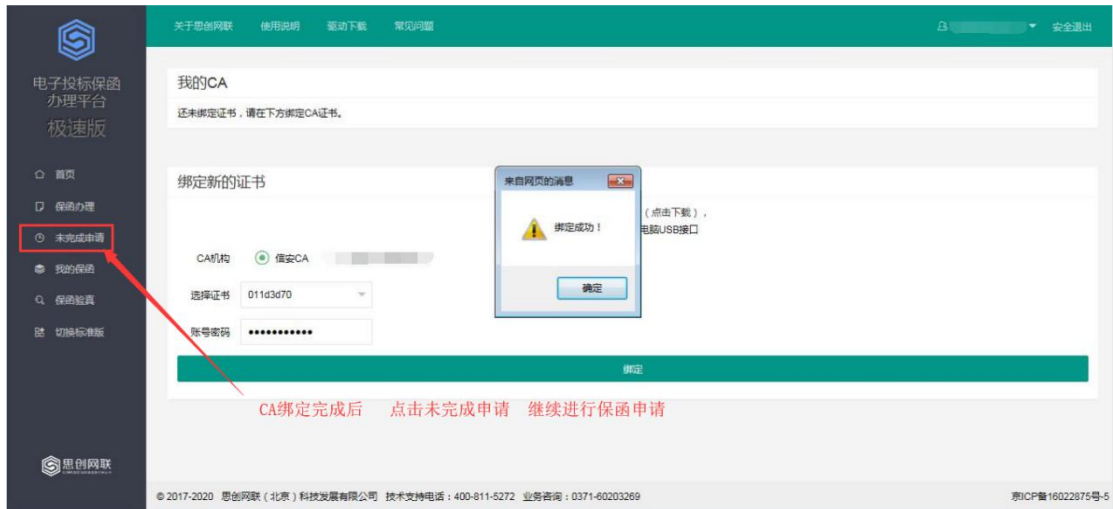
第三步 CA绑定



注：切记此处账号密码填写并非CA密码，而是申请的保函平台的账号密码



CA绑定完成后，点击左侧“未完成申请”继续标段保函申请

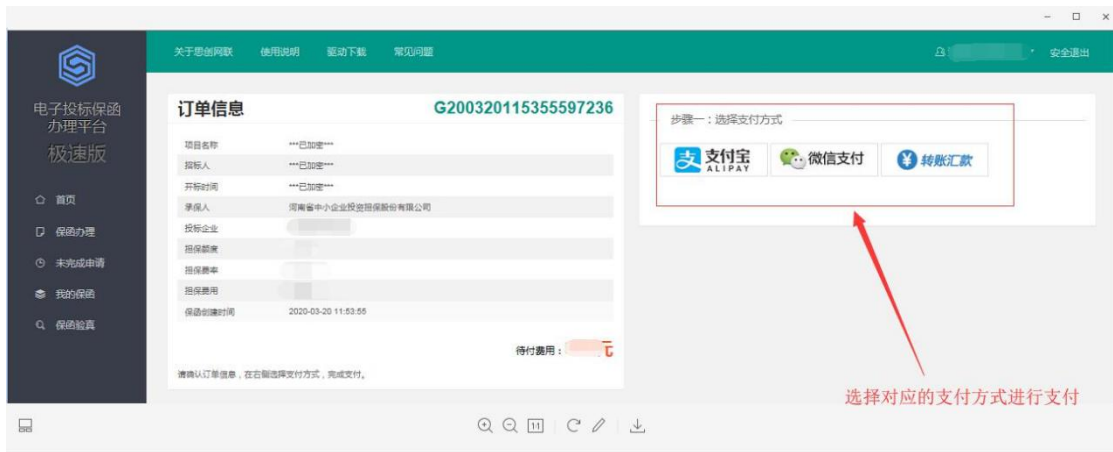


第四步 电子保函在线支付

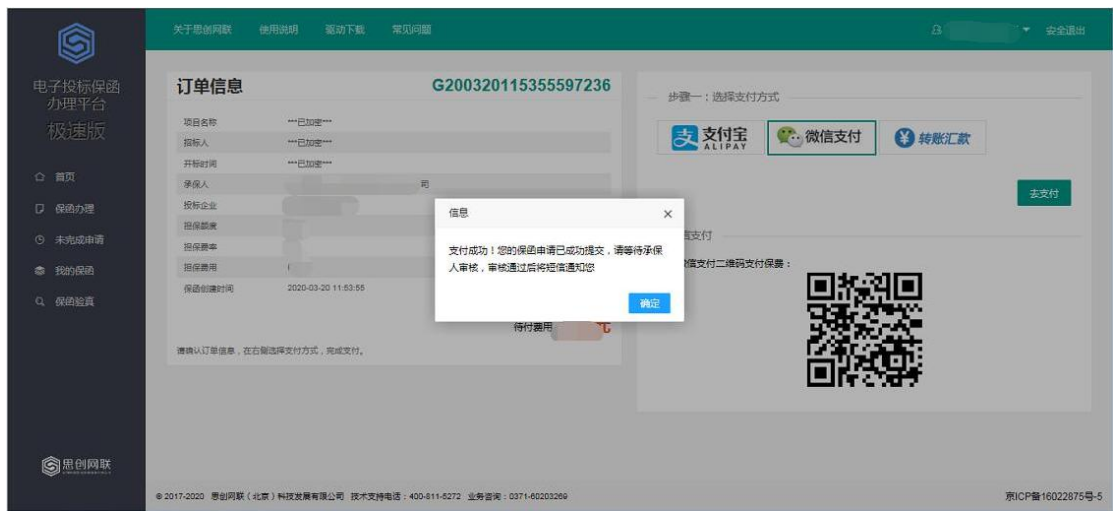
选择对应的支付方式进行电子保函在线支付

根据收款账户信息，进行线下转账支付（请务必使用投保人注册基本户进行转账，）

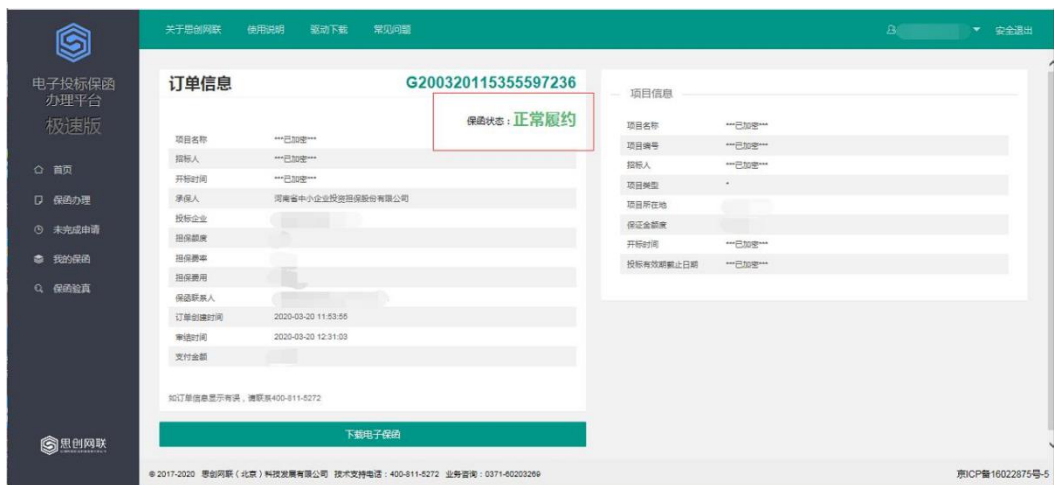




电子保函支付完成后，保函平台进行审核。审核通过后自动发短信至经办人手机



注：正常审核时间约在一个工作日左右。审核通过如下图所示



至此完成保函申请业务！

支付成功后，刷新订单信息页面，或重新登录平台查看订单状态，在更新后的订单状态页面，点击【**下载电子保函**】下载加密保单。